

# osf - troll

LIT120'PRO'  
ref 011231x



**IMPORTANT ! A conserver pour consultation ultérieure  
A lire soigneusement.**

Les dessins présentés dans ces instructions ne peuvent être utilisés qu'en tant que guide.

**Conforme à la norme EN 716-1 : 2013**

Fabriqué en Lettonie par Troll Nursery SIA



## AVANT DE COMMENCER

Deballer les pièces et contrôler les par rapport à la liste des pièces détachées

Ne jetez aucun emballage tant que vous n'êtes pas sûr d'avoir toutes les pièces ainsi que les éléments d'assemblage (visserie etc..)

Il est plus facile de monter le lit avec une deuxième personne.  
lisez les instructions attentivement avant de commencer l'assemblage

## INSTRUCTIONS DE SECURITE

**ATTENTION** : conserver les différents éléments d'emballage hors de portée des enfants pour éviter tout risque d'étouffement. En particulier, enlever les protections plastiques avant d'utiliser l'article . Ces revêtements devraient alors être détruits ou rangés hors de portée des bébés et des enfants.

**ATTENTION** Maintenez vis, emballage, et autres accessoires hors de portée des enfants pour éviter tout risque de blessure et étouffement.



Assurez-vous que le lit est éloigné de toute source de chaleur, électrique, gaz, flamme, etc... pour éviter tout risque d'incendie.

N'utilisez pas le lit si un élément est cassé ou manquant.

Veillez à ce que tous les dispositifs d'assemblage soient toujours convenablement serrés.

Un soin tout particulier doit être apporté au contrôle du serrage des vis car un enfant pourrait accrocher une partie de son corps ou de son vêtement ( par exemple des cordons , des colliers, des rubans pour sucette à bébé ...) ce qui représenterait un danger d'étranglement.

Eloignez tout produit hors de portée de l'enfant (couteau, boisson chaude, fil électrique..)

Maintenez les enfants à une distance de sécurité pendant les opérations de montage et démontage de ce produit.

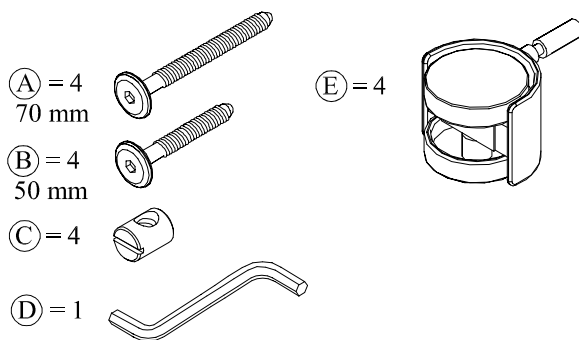
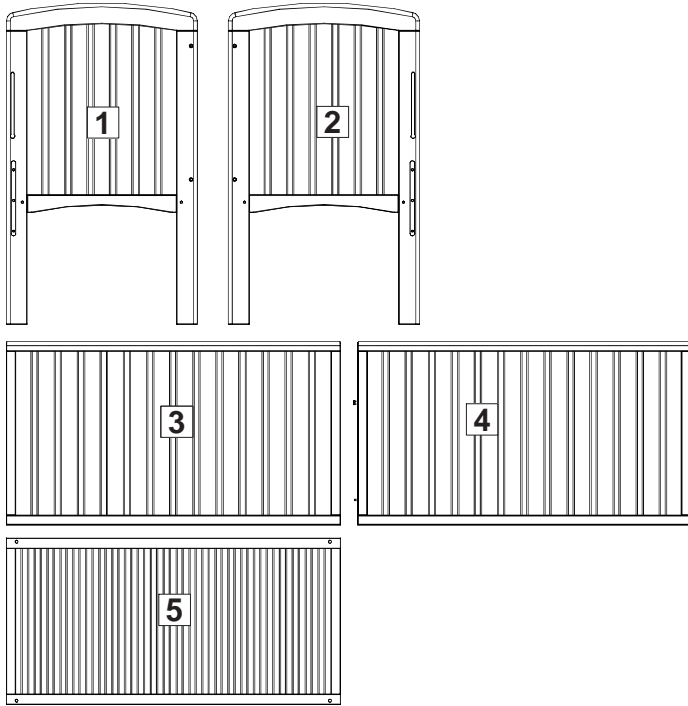
Ne pas laisser les jeunes enfants jouer sans surveillance à proximité du lit.

Choisissez un matelas dimensions 120 cm x 60 cm, épaisseur 10 cm environ afin que la hauteur intérieure soit d'au moins 500 mm dans la position haute du côté coulissant et d'au moins 200 mm dans la position basse du côté coulissant. la hauteur maximale du matelas est matérialisée par un trait , une griffure, un point ou une ligne marquée sur un montant d'un côté du lit.

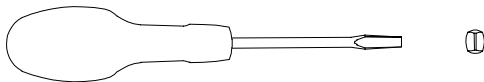
La hauteur du matelas avec le sommier à lattes fourni ne peut pas dépasser cette limite. la position la plus haute du côté coulissant est la plus sûre.

Veillez à ce que les côtés soient toujours dans la position la plus haute lorsque vous laissez l'enfant seul dans le lit

## LISTE DES PIECES



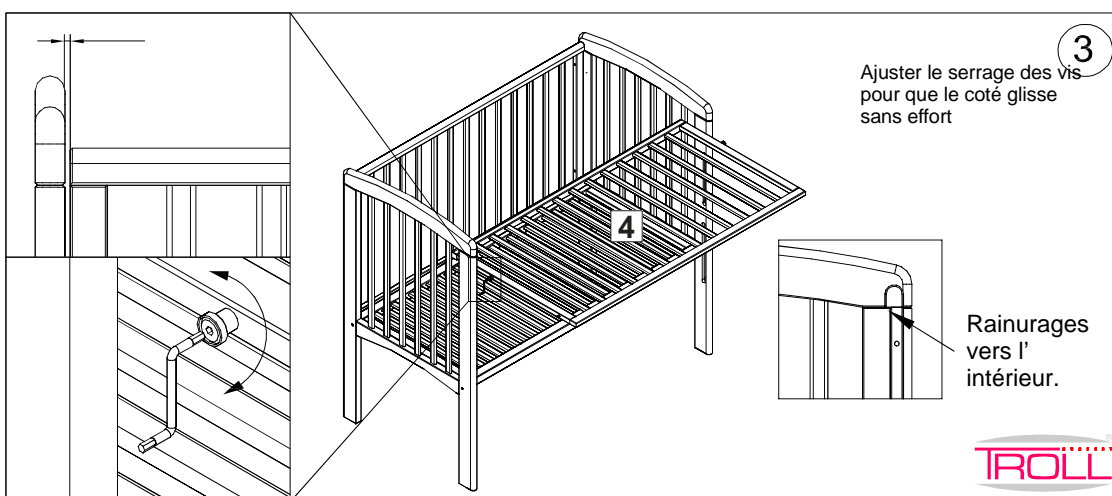
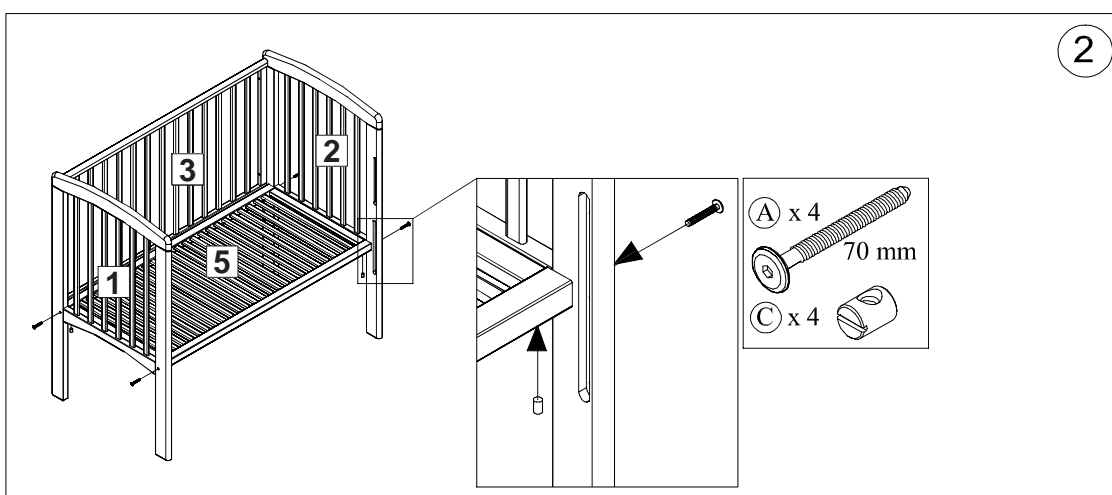
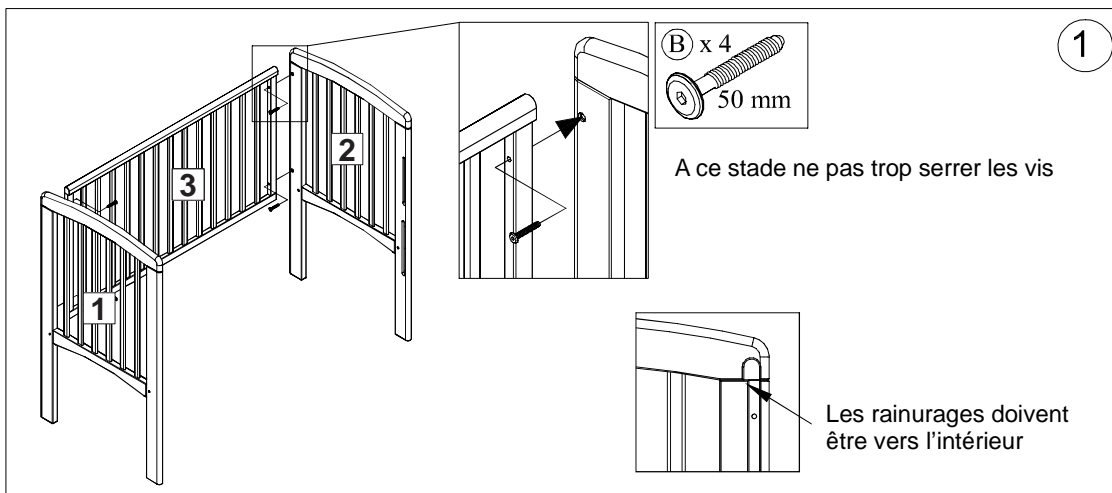
## OUTILLAGE NECESSAIRE



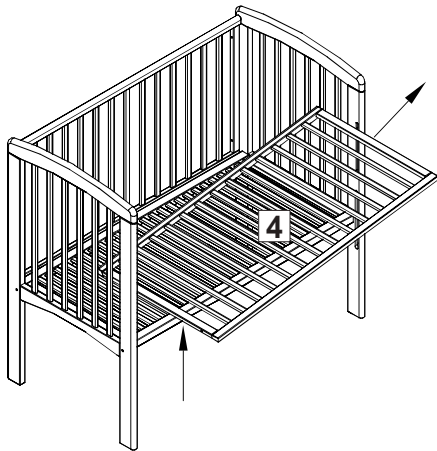
Pour les usages intensifs , il est recommandé d'ajouter , si elles ne sont pas fournies , des rondelles auto-bloquantes sur chaque vis pour éviter les risques de desserrage intempestif

**TROLL**

## ASSEMBLAGE



4

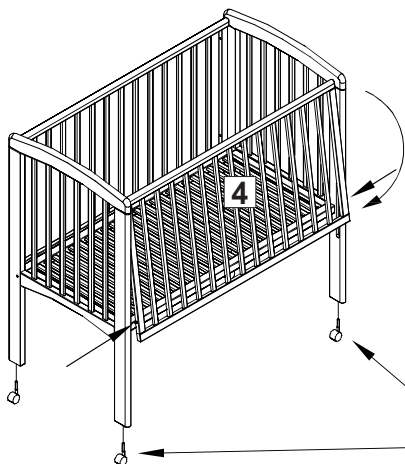


Pour mettre en place le coté coulissant, insérer un premier coulisseau métal dans un rainurage d'un petit coté.

Déplacer doucement e coté opposé et insérer le deuxième coulisseau dans le rainurage correspondant .

Relever avec précaution le coté coulissant

5

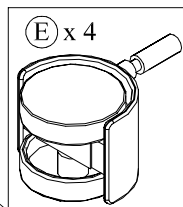


Resserrer maintenant toutes les vis

**En bas de coté coulissant, il y a un clou monté sur ressort de chaque coté. Enfocez les et positionnez le bas du coté de façon à ce que ces clous rentrent dans les rails.**

**Abaissez ensuite le coté coulissant pour qu'il pse verrouille en position**

**Fixez les roues.**



## ABAISSSEMENT DU COTE COULISSANT



- 1 Relever le coté de 2 cm
- 2 Repousser le bas du coté vers l'intérieur
- 3 Rabaisser le coté en position basse jusqu'à son verrouillage



## REMONTEE DU COTE COULISSANT



- 1 Relever le coté de 2 cm
- 2 Repousser le bas du coté vers l'intérieur
- 3 Remonter le coté en position haute jusqu'à son verrouillage



## MAINTENANCE

Contrôlez régulièrement la conformité des vis et de l'ensemble des composants. Le bois est un matériau vivant qui peut évoluer dans le temps sous action de l'humidité, de la température etc...

Les contrôles doivent être trimestriels. Vérifiez aussi à cette occasion le serrage des vis, et resserrez légèrement si nécessaire; ne forcez pas .

N'utilisez pas cet article si il manque une pièce , ou si une pièce est cassée.

N'utilisez que des pièces de rechange d'origine Troll Nursery.

Conservez le lit dans un local sec et ventilé, y compris hors utilisation.

pour le nettoyage , utilisez un chiffon humide avec un produit de nettoyage approprié.

Essayez ensuite avec un textile doux et sec.

## AVANT UTILISATION

Veillez à ne pas laissez dans le lit des objets avec lesquels l'enfant pourrait se blesser, quelque chose qui pourrait fournir une prise pour le pied, ou qui pourrait provoquer un danger de suffocation ou d'étranglement. (ex. rubans , cordelettes à tétine...)

Veillez également à ce que le lit ne se trouve pas trop près d'une source de chaleur. Le bébé pourrait se brûler ou la literie pourrait prendre feu.

Placez le lit sur une surface bien plane.



AVERTISSEMENT : LAISSER TOUJOURS UN DES DEUX COTES EN POSITION HAUTE

AVERTISSEMENT : SI VOTRE LIT EST EQUIPE D'UN SOMMIER A 3 POSITIONS DE REGLAGE DE HAUTEUR .N'UTILISEZ PAS LA POSITION SUPERIEURE

AVERTISSEMENT: NE PAS PLACER LE LIT A COT2E D'UN PRODUIT QUI POURRAIT FOURNIR UNE PRISE POUR LES PIEDS DE L'ENFANT

AVERTISSEMENT: IL NE FAUT PAS UTILISER PLUS D'UN MATELAS DANS LE LIT

Pour prévenir du risque de chute quand l'enfant est capable de sortir seul du lit, le lit ne doit plus être utilisé pour cet enfant.

Vérifiez que tous les éléments soient correctement montés

N'utilisez pas votre lit si une pièce est cassée ou manquante

**La sécurité de votre enfant est de votre responsabilité**

Si vous avez un problème avec ce produit, ou si vous avez besoin de pièce de rechange, contactez s'il vous plaît votre revendeur, les pièces de rechange peuvent être disponibles sur :

[www.osf.fr/sav](http://www.osf.fr/sav)

ou, à défaut , le service consommateur TROLL au 0820 888 520

ou écrivez à OSF  
ZI Les Boulais  
61260 - Male  
France

Les produits osf-troll sont disponibles sur [www.babytroll.fr](http://www.babytroll.fr) : mobilier et literie

